

Boletín de ejecución presupuestal Sector Cultura, Recreación y Deporte

Este boletín presenta el panorama de la ejecución presupuestal del Sector Cultura, Recreación y Deporte con corte al **31/05/2026**. El Sector está conformado por la Secretaría Distrital de Cultura, Recreación y Deporte (SDCRD), en su calidad de cabeza de sector; las entidades adscritas: el Instituto Distrital de Recreación y Deporte (IDRD), el Instituto Distrital de las Artes (IDARTES), el Instituto Distrital de Patrimonio Cultural (IDPC), la Orquesta Filarmónica de Bogotá (OFB) y la Fundación Gilberto Alzate Avendaño (FUGA); así como la entidad vinculada Canal Capital (CANAL). Para el CANAL, la información se presenta con corte al **30/04/2026**, de conformidad con el corte oficial de información presupuestal aplicable a las Empresas Industriales y Comerciales (EIC).

1. Ejecución presupuestal de la inversión del Sector respecto al Distrito

1.1. Ranking por porcentaje de compromisos de inversión:

| Entidad | Apropiación | Compromisos | Porcentaje | Puesto |
|---------|-------------|-------------|------------|--------|
| FUGA | \$ 37.013 | \$ 30.514 | 82,4% | 7 |
| OFB | \$ 42.124 | \$ 32.020 | 76,0% | 12 |
| IDARTES | \$ 217.023 | \$ 138.360 | 63,8% | 19 |
| IDPC | \$ 29.141 | \$ 17.475 | 60,0% | 21 |
| IDRD | \$ 498.513 | \$ 285.740 | 57,3% | 24 |
| SDCRD | \$ 278.769 | \$ 117.289 | 42,1% | 38 |

Porcentaje de
compromisos total
general distrital:

51,5%

Fuente: Informe semanal de ejecución presupuestal de la inversión directa de la SDH con corte al **04/06/2026**. **Cálculos y diseño:** SDCRD-OAP. Cifras en millones de pesos. El semáforo de compromisos corresponde a la programación reportada por las entidades en el sistema Bogdata.

1.2. Ranking por porcentaje de giros de inversión:

| Entidad | Apropiación | Giros | Porcentaje | Puesto |
|---------|-------------|-----------|------------|--------|
| FUGA | \$ 37.013 | \$ 22.634 | 61,2% | 1 |
| OFB | \$ 42.124 | \$ 10.285 | 24,4% | 19 |
| IDPC | \$ 29.141 | \$ 7.109 | 24,4% | 20 |
| IDARTES | \$ 217.023 | \$ 41.943 | 19,3% | 29 |
| IDRD | \$ 498.513 | \$ 89.522 | 18,0% | 31 |
| SDCRD | \$ 278.769 | \$ 41.898 | 15,0% | 36 |

Porcentaje de
giros total
general distrital:

27,5%

Fuente: Informe semanal de ejecución presupuestal de la inversión directa de la SDH con corte al **04/06/2026**. **Cálculos y diseño:** SDCRD-OAP. Cifras en millones de pesos. El semáforo de giros corresponde a la programación del PAC reportada por las entidades a la Tesorería Distrital.

El CANAL, con corte al 30/04/2026, registró una ejecución presupuestal del 66,1% en compromisos y del 10,1% en giros. Estos resultados lo ubican 2,5 puntos porcentuales por debajo del promedio de las EIC del Distrito en compromisos (68,6%) y 3,6 puntos porcentuales por debajo en giros (13,7%).

2. Ejecución presupuestal de los gastos de la vigencia del Sector

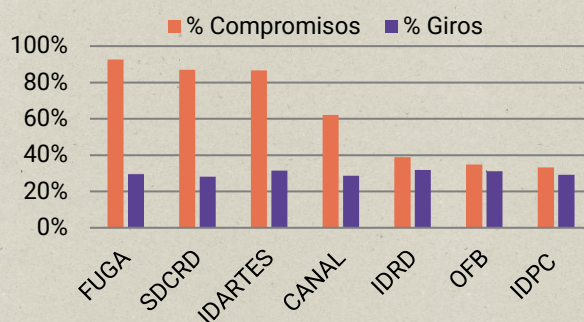
2.1. Ejecución de los gastos del Sector:

| Entidad | Apropiación | Compromisos | | Giros | |
|---------------|---------------------|-------------------|------------|-------------------|------------|
| SDCRD | \$ 318.687 | \$ 149.069 | 47% | \$ 51.548 | 16% |
| IDRD | \$ 552.908 | \$ 306.313 | 55% | \$ 98.402 | 18% |
| IDARTES | \$ 239.924 | \$ 154.452 | 64% | \$ 43.495 | 18% |
| IDPC | \$ 47.360 | \$ 23.514 | 50% | \$ 11.674 | 25% |
| OFB | \$ 84.524 | \$ 46.783 | 55% | \$ 21.619 | 26% |
| FUGA | \$ 45.728 | \$ 38.571 | 84% | \$ 24.924 | 55% |
| CANAL | \$ 59.208 | \$ 37.346 | 63% | \$ 14.239 | 24% |
| Sector | \$ 1.348.338 | \$ 756.048 | 56% | \$ 265.901 | 20% |

Fuente: Bogdata. Cálculos y diseño: SDCRD-OAP. Cifras en millones de pesos.

2.1. Ejecución de los gastos de funcionamiento:

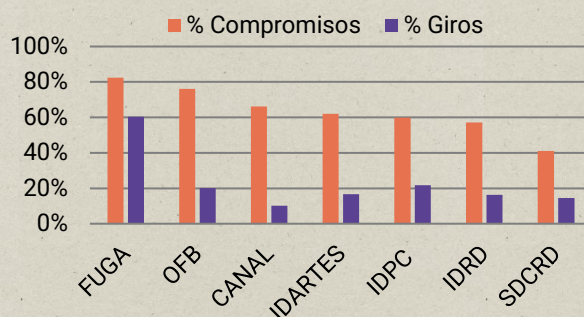
| Entidad | Apropiación | Compromisos | | Giros | |
|---------------|-------------------|-------------------|------------|------------------|------------|
| FUGA | \$ 8.715 | \$ 8.067 | 93% | \$ 2.577 | 30% |
| SDCRD | \$ 39.918 | \$ 34.728 | 87% | \$ 11.217 | 28% |
| IDARTES | \$ 22.901 | \$ 19.853 | 87% | \$ 7.203 | 31% |
| CANAL* | \$ 44.620 | \$ 27.704 | 62% | \$ 12.759 | 29% |
| IDRD | \$ 54.394 | \$ 21.147 | 39% | \$ 17.269 | 32% |
| OFB | \$ 42.400 | \$ 14.763 | 35% | \$ 13.176 | 31% |
| IDPC | \$ 18.219 | \$ 6.055 | 33% | \$ 5.324 | 29% |
| Sector | \$ 231.167 | \$ 132.317 | 57% | \$ 69.525 | 30% |



Fuente: Bogdata. Cálculos y diseño: SDCRD-OAP. Cifras en millones de pesos. * Se incluyen los gastos de funcionamiento y de operación

2.2. Ejecución de los gastos de inversión:

| Entidad | Apropiación | Compromisos | | Giros | |
|---------------|---------------------|-------------------|------------|-------------------|------------|
| FUGA | \$ 37.013 | \$ 30.505 | 82% | \$ 22.347 | 60% |
| OFB | \$ 42.124 | \$ 32.020 | 76% | \$ 8.443 | 20% |
| CANAL | \$ 14.588 | \$ 9.642 | 66% | \$ 1.480 | 10% |
| IDARTES | \$ 217.023 | \$ 134.600 | 62% | \$ 36.291 | 17% |
| IDPC | \$ 29.141 | \$ 17.458 | 60% | \$ 6.351 | 22% |
| IDRD | \$ 498.513 | \$ 285.166 | 57% | \$ 81.133 | 16% |
| SDCRD | \$ 278.769 | \$ 114.341 | 41% | \$ 40.332 | 14% |
| Sector | \$ 1.117.171 | \$ 623.731 | 56% | \$ 196.376 | 18% |



Fuente: Bogdata. Cálculos y diseño: SDCRD-OAP. Cifras en millones de pesos.

3. Ejecución presupuestal de la inversión directa por entidad

3.1. SDCRD:

| No. | Proyecto de inversión | Apropiación | Compromisos | | Giros | |
|------------------------------|--|-------------------|-------------------|------------|------------------|------------|
| 1 | 7970 - Fortalecimiento del acceso a la cultura escrita de los habitantes de Bogotá D.C. | \$ 54.998 | \$ 50.885 | 93% | \$ 17.194 | 31% |
| 2 | 8036 - Fortalecimiento Institucional para una gobernanza pública confiable en Bogotá D.C. | \$ 13.424 | \$ 10.622 | 79% | \$ 3.543 | 26% |
| 3 | 7893 - Formación artística, cultural y deportiva a lo largo de la vida en Bogotá D.C. | \$ 3.100 | \$ 2.311 | 75% | \$ 328 | 11% |
| 4 | 7959 - Fortalecimiento de la sostenibilidad económica del sector cultural y creativo, a través de la implementación de programas que permitan aumentar crecimiento y competitividad, en Bogotá D.C. | \$ 10.026 | \$ 5.792 | 58% | \$ 1.154 | 12% |
| 5 | 7957 - Fortalecimiento de prácticas y transformaciones culturales, patrimoniales, urbanas y sociales para el bienestar integral de Bogotá D.C. | \$ 16.578 | \$ 7.479 | 45% | \$ 1.546 | 9% |
| 6 | 7991 - Innovación y cambio cultural para la transformación de comportamientos que promuevan el orgullo por la ciudad de Bogotá D.C. | \$ 17.482 | \$ 7.862 | 45% | \$ 2.314 | 13% |
| 7 | 8027 - Fortalecimiento de la gobernanza territorial, la participación incidente y la atención diferenciada de los grupos étnicos, etarios y sectores sociales desde las prácticas culturales en Bogotá D.C. | \$ 12.469 | \$ 5.149 | 41% | \$ 1.638 | 13% |
| 8 | 7965 - Fortalecimiento del fomento para el desarrollo de procesos culturales sostenibles en Bogotá D.C. | \$ 44.479 | \$ 10.318 | 23% | \$ 5.223 | 12% |
| 9 | 7929 - Fortalecimiento de alianzas estratégicas a nivel bilateral y multilateral para el posicionamiento de la ciudad como referente cultural y recreodeportivo en escenarios internacionales en Bogotá D.C. | \$ 37.031 | \$ 5.410 | 15% | \$ 3.695 | 10% |
| 10 | 7990 - Asistencia técnica para el desarrollo de infraestructuras culturales sostenibles en el Distrito Capital Bogotá D.C. | \$ 69.181 | \$ 8.512 | 12% | \$ 3.697 | 5% |
| Total inversión SDCRD | | \$ 278.769 | \$ 114.341 | 41% | \$ 40.332 | 14% |

Fuente: Bogdata. Cálculos y diseño: SDCRD-OAP. Cifras en millones de pesos.

3.2. IDR:

| No. | Proyecto de inversión | Apropiación | Compromisos | | Giros | |
|-----|---|-------------|-------------|-----|-----------|-----|
| 1 | 8162 - Administración de parques y escenarios confiables y seguros para promover el encuentro y apropiación del espacio público de Bogotá D.C. | \$ 190.803 | \$ 143.647 | 75% | \$ 35.418 | 19% |
| 2 | 8154 - Implementación de los programas de Bogotá Deportiva desde la iniciación hasta el rendimiento en Bogotá D.C. | \$ 63.668 | \$ 44.106 | 69% | \$ 18.253 | 29% |
| 3 | 8168 - Fortalecimiento de la gestión recreodeportiva, la participación incidente y la construcción de comunidad desde los barrios en Bogotá D.C. | \$ 4.500 | \$ 3.042 | 68% | \$ 787 | 17% |
| 4 | 8165 - Fortalecimiento de la capacidad institucional para una gestión pública, eficiente y oportuna en Bogotá D.C. | \$ 14.434 | \$ 8.780 | 61% | \$ 4.892 | 34% |
| 5 | 8167 - Fortalecimiento de la economía del deporte y la recreación en Bogotá D.C. | \$ 1.770 | \$ 1.072 | 61% | \$ 478 | 27% |
| 6 | 8159 - Formación integral de la primera infancia, infancia, adolescencia y juventud a través de procesos de exploración, apropiación e iniciación mediante el juego y el deporte en Bogotá D.C. | \$ 22.745 | \$ 12.886 | 57% | \$ 4.424 | 19% |
| 7 | 8155 - Desarrollo de programas recreativos y de actividad física en Bogotá D.C. | \$ 52.344 | \$ 29.518 | 56% | \$ 7.918 | 15% |

| No. | Proyecto de inversión | Apropiación | Compromisos | | Giros | |
|-----------------------------|---|-------------------|-------------------|------------|------------------|------------|
| | | | | | | |
| 8 | 8169 - Construcción y adecuación de parques y escenarios recreodeportivos para el encuentro y disfrute de los habitantes de Bogotá D.C. | \$ 148.249 | \$ 42.114 | 28% | \$ 8.963 | 6% |
| Total inversión IDRD | | \$ 498.513 | \$ 285.166 | 57% | \$ 81.133 | 16% |

Fuente: Bogdata. Cálculos y diseño: SDCRD-OAP. Cifras en millones de pesos.

3.3. IDARTES:

| No. | Proyecto de inversión | Apropiación | Compromisos | | Giros | |
|--------------------------------|---|-------------------|-------------------|------------|------------------|------------|
| | | | | | | |
| 1 | 7997 - Generación de contenidos digitales de experiencias y formación artística para la apropiación en Bogotá D.C. | \$ 727 | \$ 693 | 95% | \$ 258 | 35% |
| 2 | 8006 - Fortalecimiento de la infraestructura tecnológica, comunicativa y la gestión institucional para la cualificación de capacidades y mejoramiento de los servicios dirigidos a la ciudadanía en Bogotá D.C. | \$ 27.521 | \$ 24.266 | 88% | \$ 6.148 | 22% |
| 3 | 8028 - Implementación de procesos de formación artística con las comunidades en Bogotá D.C. | \$ 42.025 | \$ 35.339 | 84% | \$ 10.853 | 26% |
| 4 | 8077 - Fortalecimiento de las prácticas artísticas en el espacio público, para promover la convivencia, apropiación ciudadana y la generación de confianza en Bogotá D.C. | \$ 43.000 | \$ 35.684 | 83% | \$ 4.860 | 11% |
| 5 | 7962 - Consolidación de procesos desde las artes que aporten al desarrollo integral de la primera infancia en Bogotá D.C. | \$ 9.885 | \$ 7.986 | 81% | \$ 2.407 | 24% |
| 6 | 8068 - Implementación del ecosistema sostenible para las artes en Bogotá D.C. | \$ 1.306 | \$ 839 | 64% | \$ 166 | 13% |
| 7 | 8050 - Implementación de prácticas artísticas y creativas para la promoción del bienestar y la innovación social en Bogotá D.C. | \$ 4.654 | \$ 2.647 | 57% | \$ 660 | 14% |
| 8 | 8024 - Fortalecimiento y posicionamiento del sector artístico mediante la promoción del conocimiento y la internacionalización cultural en Bogotá D.C. | \$ 1.447 | \$ 797 | 55% | \$ 246 | 17% |
| 9 | 8002 - Consolidación de la red de escenarios culturales en Bogotá D.C. | \$ 46.928 | \$ 18.280 | 39% | \$ 8.759 | 19% |
| 10 | 8058 - Adecuación, mantenimiento y modernización de los equipamientos culturales a cargo del IDARTES en Bogotá D.C. | \$ 9.950 | \$ 3.603 | 36% | \$ 1.004 | 10% |
| 11 | 7979 - Consolidación de procesos creativos, innovadores, incluyentes, participativos y de transformación social a través del fomento a las prácticas artísticas en Bogotá D.C. | \$ 29.580 | \$ 4.465 | 15% | \$ 930 | 3% |
| Total inversión IDARTES | | \$ 217.023 | \$ 134.600 | 62% | \$ 36.291 | 17% |

Fuente: Bogdata. Cálculos y diseño: SDCRD-OAP. Cifras en millones de pesos.

3.4. IDPC:

| No. | Proyecto de inversión | Apropiación | Compromisos | | Giros | |
|-----|--|-------------|-------------|-----|----------|-----|
| | | | | | | |
| 1 | 8161 - Mejoramiento de la capacidad institucional para la atención de trámites y servicios orientados a la intervención, protección y conservación del patrimonio cultural material de Bogotá D.C. | \$ 2.707 | \$ 2.606 | 96% | \$ 877 | 32% |
| 2 | 8171 - Implementación de procesos de valoración para el inventario del patrimonio cultural material en Bogotá D.C. | \$ 500 | \$ 457 | 91% | \$ 129 | 26% |
| 3 | 8136 - Desarrollo de acciones para la gestión del patrimonio arqueológico de Bogotá D.C. | \$ 952 | \$ 744 | 78% | \$ 202 | 21% |
| 4 | 7989 - Fortalecimiento de la eficiencia administrativa del Instituto Distrital de Patrimonio Cultural de Bogotá D.C. | \$ 7.466 | \$ 5.700 | 76% | \$ 2.424 | 32% |
| 5 | 8151 - Desarrollo de procesos pedagógicos en patrimonio cultural con niños, niñas, adolescentes, jóvenes y otros actores en Bogotá D.C. | \$ 453 | \$ 315 | 70% | \$ 105 | 23% |
| 6 | 8150 - Consolidación de estrategias y mecanismos que aporten al reconocimiento, divulgación y apropiación de los patrimonios a nivel territorial y poblacional en Bogotá D.C. | \$ 5.377 | \$ 3.446 | 64% | \$ 1.271 | 24% |

| No. | Proyecto de inversión | Apropiación | Compromisos | | Giros | |
|-----------------------------|---|------------------|------------------|------------|-----------------|------------|
| | | | | | | |
| 7 | 8144 - Desarrollo de procesos de valoración, identificación, documentación y registro de prácticas y manifestaciones del patrimonio vivo en Bogotá D.C. | \$ 133 | \$ 72 | 54% | \$ 38 | 29% |
| 8 | 7963 - Desarrollo de instrumentos de planeación y gestión territorial asociados a los patrimonios de Bogotá D.C. | \$ 2.894 | \$ 1.544 | 53% | \$ 538 | 19% |
| 9 | 8152 - Desarrollo de acciones de intervención para la protección y conservación de los valores del paisaje histórico, urbano y rural de los espacios patrimoniales de Bogotá D.C. | \$ 8.660 | \$ 2.573 | 30% | \$ 767 | 9% |
| Total inversión IDPC | | \$ 29.141 | \$ 17.458 | 60% | \$ 6.351 | 22% |

Fuente: Bogdata. Cálculos y diseño: SDCRD-OAP. Cifras en millones de pesos.

3.5. OFB:

| No. | Proyecto de inversión | Apropiación | Compromisos | | Giros | |
|----------------------------|---|------------------|------------------|------------|-----------------|------------|
| | | | | | | |
| 1 | 8135 - Consolidación Programa de Formación Musical "Vamos a la Filarmónica" Bogotá D.C. | \$ 21.906 | \$ 19.343 | 88% | \$ 5.848 | 27% |
| 2 | 8128 - Fortalecimiento Ciudad Creativa de la Música Bogotá D.C. | \$ 14.907 | \$ 10.530 | 71% | \$ 1.990 | 13% |
| 3 | 8142 - Mantenimiento equipamientos culturales de la OFB Bogotá D.C. | \$ 259 | \$ 172 | 66% | \$ 11 | 4% |
| 4 | 8139 - Fortalecimiento capacidad administrativa y de la gestión institucional de la OFB Bogotá D.C. | \$ 2.899 | \$ 1.750 | 60% | \$ 528 | 18% |
| 5 | 8137 - Implementación programa de fomento de la Orquesta Filarmónica Bogotá D.C. | \$ 2.153 | \$ 226 | 10% | \$ 65 | 3% |
| Total inversión OFB | | \$ 42.124 | \$ 32.020 | 76% | \$ 8.443 | 20% |

Fuente: Bogdata. Cálculos y diseño: SDCRD-OAP. Cifras en millones de pesos.

3.6. FUGA:

| No. | Proyecto de inversión | Apropiación | Compromisos | | Giros | |
|-----------------------------|---|------------------|------------------|------------|------------------|------------|
| | | | | | | |
| 1 | 7922 - Consolidación del Distrito Creativo en el Bronx para la revitalización del centro de la ciudad Bogotá D.C. | \$ 19.891 | \$ 19.837 | 100% | \$ 19.465 | 98% |
| 2 | 7921 - Fortalecimiento institucional de la FUGA Bogotá D.C. | \$ 3.235 | \$ 2.746 | 85% | \$ 913 | 28% |
| 3 | 7925 - Fortalecimiento de espacios de transformación cultural, memoria, valoración social y participación incidente en el centro de la ciudad Bogotá D.C. | \$ 2.290 | \$ 1.599 | 70% | \$ 408 | 18% |
| 4 | 7926 - Fortalecimiento del ecosistema artístico y cultural en el centro de Bogotá D.C. | \$ 6.331 | \$ 3.989 | 63% | \$ 1.222 | 19% |
| 5 | 7923 - Mantenimiento de los equipamientos de la FUGA para la circulación artística en el centro de Bogotá D.C. | \$ 734 | \$ 425 | 58% | \$ 95 | 13% |
| 6 | 7924 - Consolidación del ecosistema de la economía cultural y creativa del centro de Bogotá D.C. | \$ 4.532 | \$ 1.910 | 42% | \$ 243 | 5% |
| Total inversión FUGA | | \$ 37.013 | \$ 30.505 | 82% | \$ 22.347 | 60% |

Fuente: Bogdata. Cálculos y diseño: SDCRD-OAP. Cifras en millones de pesos.

3.7. CANAL:

| No. | Proyecto de inversión | Apropiación | Compromisos | | Giros | |
|------------------------------|---|------------------|-----------------|------------|-----------------|------------|
| | | | | | | |
| 1 | 7539 - Incremento de capacidad instalada para la producción y circulación masiva de contenidos audiovisuales y digitales en el Canal público de Bogotá D.C. | \$ 14.588 | \$ 9.642 | 66% | \$ 1.480 | 10% |
| Total inversión CANAL | | \$ 14.588 | \$ 9.642 | 66% | \$ 1.480 | 10% |

Fuente: Bogdata. Cálculos y diseño: SDCRD-OAP. Cifras en millones de pesos.

4. Ejecución de las reservas presupuestales

4.1. Ejecución de las reservas presupuestales de los gastos del Sector:

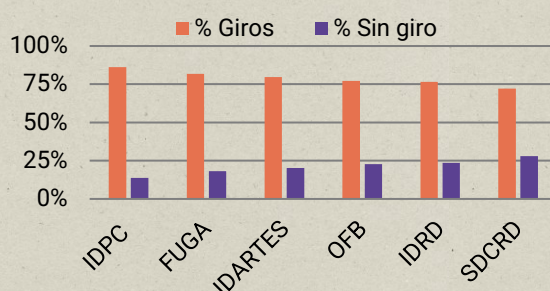
| Entidad | Constituida | Definitiva | Giros | | Sin giro | |
|---------------|-------------------|-------------------|-------------------|------------|------------------|------------|
| SDCRD | \$ 50.789 | \$ 50.776 | \$ 38.132 | 75% | \$ 12.644 | 25% |
| IDRD | \$ 156.200 | \$ 155.761 | \$ 97.154 | 62% | \$ 58.607 | 38% |
| IDARTES | \$ 29.728 | \$ 29.677 | \$ 19.409 | 65% | \$ 10.268 | 35% |
| IDPC | \$ 5.576 | \$ 5.511 | \$ 4.429 | 80% | \$ 1.081 | 20% |
| OFB | \$ 5.463 | \$ 5.401 | \$ 3.983 | 74% | \$ 1.419 | 26% |
| FUGA | \$ 6.247 | \$ 6.205 | \$ 5.655 | 91% | \$ 550 | 9% |
| Sector | \$ 254.002 | \$ 253.331 | \$ 168.763 | 67% | \$ 84.568 | 33% |

Fuente: Bogdata. Cálculos y diseño: SDCRD-OAP. Cifras en millones de pesos.

4.2. Ejecución de las reservas presupuestales de los gastos de funcionamiento:

| Entidad | Constituida | Definitiva | Giros | | Sin giro | |
|---------------|-----------------|-----------------|-----------------|------------|-----------------|------------|
| IDPC | \$ 526 | \$ 520 | \$ 448 | 86% | \$ 72 | 14% |
| FUGA | \$ 329 | \$ 309 | \$ 253 | 82% | \$ 56 | 18% |
| IDARTES | \$ 180 | \$ 178 | \$ 142 | 80% | \$ 36 | 20% |
| OFB | \$ 472 | \$ 472 | \$ 365 | 77% | \$ 107 | 23% |
| IDRD | \$ 2.627 | \$ 2.627 | \$ 2.009 | 76% | \$ 617 | 24% |
| SDCRD | \$ 1.084 | \$ 1.084 | \$ 781 | 72% | \$ 303 | 28% |
| Sector | \$ 5.218 | \$ 5.190 | \$ 3.998 | 77% | \$ 1.192 | 23% |

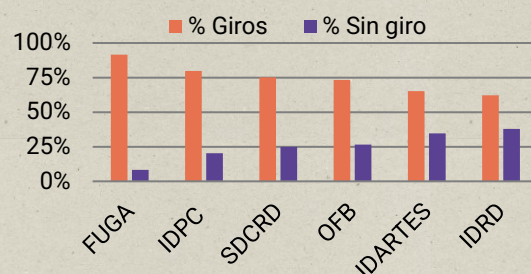
Fuente: Bogdata. Cálculos y diseño: SDCRD-OAP. Cifras en millones de pesos.



4.3. Ejecución de las reservas presupuestales de los gastos de inversión:

| Entidad | Constituida | Definitiva | Giros | | Sin giro | |
|---------------|-------------------|-------------------|-------------------|------------|------------------|------------|
| FUGA | \$ 5.918 | \$ 5.896 | \$ 5.403 | 92% | \$ 494 | 8% |
| IDPC | \$ 5.050 | \$ 4.991 | \$ 3.981 | 80% | \$ 1.010 | 20% |
| SDCRD | \$ 49.704 | \$ 49.692 | \$ 37.351 | 75% | \$ 12.341 | 25% |
| OFB | \$ 4.991 | \$ 4.929 | \$ 3.618 | 73% | \$ 1.311 | 27% |
| IDARTES | \$ 29.548 | \$ 29.499 | \$ 19.267 | 65% | \$ 10.232 | 35% |
| IDRD | \$ 153.573 | \$ 153.134 | \$ 95.145 | 62% | \$ 57.989 | 38% |
| Sector | \$ 248.784 | \$ 248.141 | \$ 164.765 | 66% | \$ 83.376 | 34% |

Fuente: Bogdata. Cálculos y diseño: SDCRD-OAP. Cifras en millones de pesos.



5. Ejecución de las reservas presupuestales de inversión por entidad

5.1. SDCRD:

| No. | Proyecto de inversión | Constituida | Definitiva | Giros | |
|---|--|------------------|------------------|------------------|------------|
| 1 | 8036 - Fortalecimiento Institucional para una gobernanza pública confiable en Bogotá D.C. | \$ 491 | \$ 486 | \$ 473 | 97% |
| 2 | 7970 - Fortalecimiento del acceso a la cultura escrita de los habitantes de Bogotá D.C. | \$ 4.108 | \$ 4.108 | \$ 3.756 | 91% |
| 3 | 8027 - Fortalecimiento de la gobernanza territorial, la participación incidente y la atención diferenciada de los grupos étnicos, etarios y sectores sociales desde las prácticas culturales en Bogotá D.C. | \$ 1.904 | \$ 1.903 | \$ 1.719 | 90% |
| 4 | 7965 - Fortalecimiento del fomento para el desarrollo de procesos culturales sostenibles en Bogotá D.C. | \$ 7.026 | \$ 7.026 | \$ 6.141 | 87% |
| 5 | 7929 - Fortalecimiento de alianzas estratégicas a nivel bilateral y multilateral para el posicionamiento de la ciudad como referente cultural y recreodeportivo en escenarios internacionales en Bogotá D.C. | \$ 5.250 | \$ 5.249 | \$ 4.565 | 87% |
| 6 | 7991 - Innovación y cambio cultural para la transformación de comportamientos que promuevan el orgullo por la ciudad de Bogotá D.C. | \$ 7.217 | \$ 7.217 | \$ 5.772 | 80% |
| 7 | 7957 - Fortalecimiento de prácticas y transformaciones culturales, patrimoniales, urbanas y sociales para el bienestar integral de Bogotá D.C. | \$ 2.537 | \$ 2.537 | \$ 1.892 | 75% |
| 8 | 7959 - Fortalecimiento de la sostenibilidad económica del sector cultural y creativo, a través de la implementación de programas que permitan aumentar crecimiento y competitividad, en Bogotá D.C. | \$ 1.342 | \$ 1.340 | \$ 900 | 67% |
| 9 | 7990 - Asistencia técnica para el desarrollo de infraestructuras culturales sostenibles en el Distrito Capital Bogotá D.C. | \$ 19.449 | \$ 19.446 | \$ 12.057 | 62% |
| 10 | 7893 - Formación artística, cultural y deportiva a lo largo de la vida en Bogotá D.C. | \$ 379 | \$ 379 | \$ 77 | 20% |
| Total reservas presupuestales de inversión SDCRD | | \$ 49.704 | \$ 49.692 | \$ 37.351 | 75% |

Fuente: Bogdata. Cálculos y diseño: SDCRD-OAP. Cifras en millones de pesos.

5.2. IDR D:

| No. | Proyecto de inversión | Constituida | Definitiva | Giros | |
|---|---|-------------------|-------------------|------------------|------------|
| 1 | 8167 - Fortalecimiento de la economía del deporte y la recreación en Bogotá D.C. | \$ 375 | \$ 375 | \$ 337 | 90% |
| 2 | 8154 - Implementación de los programas de Bogotá Deportiva desde la iniciación hasta el rendimiento en Bogotá D.C. | \$ 12.208 | \$ 12.053 | \$ 10.678 | 89% |
| 3 | 8159 - Formación integral de la primera infancia, infancia, adolescencia y juventud a través de procesos de exploración, apropiación e iniciación mediante el juego y el deporte en Bogotá D.C. | \$ 5.862 | \$ 5.794 | \$ 4.883 | 84% |
| 4 | 8155 - Desarrollo de programas recreativos y de actividad física en Bogotá D.C. | \$ 17.610 | \$ 17.539 | \$ 14.067 | 80% |
| 5 | 8165 - Fortalecimiento de la capacidad institucional para una gestión pública, eficiente y oportuna en Bogotá D.C. | \$ 1.552 | \$ 1.486 | \$ 1.053 | 71% |
| 6 | 8162 - Administración de parques y escenarios confiables y seguros para promover el encuentro y apropiación del espacio público de Bogotá D.C. | \$ 76.349 | \$ 76.287 | \$ 51.551 | 68% |
| 7 | 8168 - Fortalecimiento de la gestión recreodeportiva, la participación incidente y la construcción de comunidad desde los barrios en Bogotá D.C. | \$ 1.176 | \$ 1.176 | \$ 710 | 60% |
| 8 | 8169 - Construcción y adecuación de parques y escenarios recreodeportivos para el encuentro y disfrute de los habitantes de Bogotá D.C. | \$ 38.441 | \$ 38.426 | \$ 11.867 | 31% |
| Total reservas presupuestales de inversión IDR D | | \$ 153.573 | \$ 153.134 | \$ 95.145 | 62% |

Fuente: Bogdata. Cálculos y diseño: SDCRD-OAP. Cifras en millones de pesos.

5.3. IDARTES:

| No. | Proyecto de inversión | Constituida | Definitiva | Giros | |
|---|---|------------------|------------------|------------------|------------|
| 1 | 7997 - Generación de contenidos digitales de experiencias y formación artística para la apropiación en Bogotá D.C. | \$ 77 | \$ 77 | \$ 77 | 100% |
| 2 | 8068 - Implementación del ecosistema sostenible para las artes en Bogotá D.C. | \$ 87 | \$ 87 | \$ 87 | 100% |
| 3 | 7962 - Consolidación de procesos desde las artes que aporten al desarrollo integral de la primera infancia en Bogotá D.C. | \$ 558 | \$ 557 | \$ 523 | 94% |
| 4 | 8006 - Fortalecimiento de la infraestructura tecnológica, comunicativa y la gestión institucional para la cualificación de capacidades y mejoramiento de los servicios dirigidos a la ciudadanía en Bogotá D.C. | \$ 3.714 | \$ 3.714 | \$ 3.123 | 84% |
| 5 | 8050 - Implementación de prácticas artísticas y creativas para la promoción del bienestar y la innovación social en Bogotá D.C. | \$ 2.603 | \$ 2.603 | \$ 2.027 | 78% |
| 6 | 8028 - Implementación de procesos de formación artística con las comunidades en Bogotá D.C. | \$ 5.013 | \$ 4.981 | \$ 3.797 | 76% |
| 7 | 8024 - Fortalecimiento y posicionamiento del sector artístico mediante la promoción del conocimiento y la internacionalización cultural en Bogotá D.C. | \$ 401 | \$ 401 | \$ 303 | 75% |
| 8 | 8058 - Adecuación, mantenimiento y modernización de los equipamientos culturales a cargo del IDARTES en Bogotá D.C. | \$ 3.065 | \$ 3.065 | \$ 2.155 | 70% |
| 9 | 8002 - Consolidación de la red de escenarios culturales en Bogotá D.C. | \$ 5.915 | \$ 5.905 | \$ 3.454 | 58% |
| 10 | 8077 - Fortalecimiento de las prácticas artísticas en el espacio público, para promover la convivencia, apropiación ciudadana y la generación de confianza en Bogotá D.C. | \$ 2.832 | \$ 2.827 | \$ 1.599 | 57% |
| 11 | 7979 - Consolidación de procesos creativos, innovadores, incluyentes, participativos y de transformación social a través del fomento a las prácticas artísticas en Bogotá D.C. | \$ 5.282 | \$ 5.281 | \$ 2.121 | 40% |
| Total reservas presupuestales de inversión IDARTES | | \$ 29.548 | \$ 29.499 | \$ 19.267 | 65% |

Fuente: Bogdata. Cálculos y diseño: SDCRD-OAP. Cifras en millones de pesos.

5.4. IDPC:

| No. | Proyecto de inversión | Constituida | Definitiva | Giros | |
|--|--|-----------------|-----------------|-----------------|------------|
| 1 | 8151 - Desarrollo de procesos pedagógicos en patrimonio cultural con niños, niñas, adolescentes, jóvenes y otros actores en Bogotá D.C. | \$ 85 | \$ 85 | \$ 83 | 98% |
| 2 | 8136 - Desarrollo de acciones para la gestión del patrimonio arqueológico de Bogotá D.C. | \$ 213 | \$ 213 | \$ 207 | 97% |
| 3 | 7963 - Desarrollo de instrumentos de planeación y gestión territorial asociados a los patrimonios de Bogotá D.C. | \$ 91 | \$ 91 | \$ 87 | 95% |
| 4 | 8171 - Implementación de procesos de valoración para el inventario del patrimonio cultural material en Bogotá D.C. | \$ 234 | \$ 234 | \$ 194 | 83% |
| 5 | 8161 - Mejoramiento de la capacidad institucional para la atención de trámites y servicios orientados a la intervención, protección y conservación del patrimonio cultural material de Bogotá D.C. | \$ 826 | \$ 826 | \$ 680 | 82% |
| 6 | 7989 - Fortalecimiento de la eficiencia administrativa del Instituto Distrital de Patrimonio Cultural de Bogotá D.C. | \$ 768 | \$ 760 | \$ 624 | 82% |
| 7 | 8152 - Desarrollo de acciones de intervención para la protección y conservación de los valores del paisaje histórico, urbano y rural de los espacios patrimoniales de Bogotá D.C. | \$ 1.695 | \$ 1.677 | \$ 1.278 | 76% |
| 8 | 8150 - Consolidación de estrategias y mecanismos que aporten al reconocimiento, divulgación y apropiación de los patrimonios a nivel territorial y poblacional en Bogotá D.C. | \$ 1.033 | \$ 999 | \$ 753 | 75% |
| 9 | 8144 - Desarrollo de procesos de valoración, identificación, documentación y registro de prácticas y manifestaciones del patrimonio vivo en Bogotá D.C. | \$ 104 | \$ 104 | \$ 76 | 73% |
| Total reservas presupuestales de inversión IDPC | | \$ 5.050 | \$ 4.991 | \$ 3.981 | 80% |

Fuente: Bogdata. Cálculos y diseño: SDCRD-OAP. Cifras en millones de pesos.

5.5. OFB:

| No. | Proyecto de inversión | Constituida | Definitiva | Giros | |
|---|---|-----------------|-----------------|-----------------|------------|
| 1 | 8142 - Mantenimiento equipamientos culturales de la OFB Bogotá D.C. | \$ 88 | \$ 88 | \$ 88 | 100% |
| 2 | 8128 - Fortalecimiento Ciudad Creativa de la Música Bogotá D.C. | \$ 1.842 | \$ 1.821 | \$ 1.379 | 76% |
| 3 | 8135 - Consolidación Programa de Formación Musical "Vamos a la Filarmónica" Bogotá D.C. | \$ 2.556 | \$ 2.556 | \$ 1.862 | 73% |
| 4 | 8139 - Fortalecimiento capacidad administrativa y de la gestión institucional de la OFB Bogotá D.C. | \$ 407 | \$ 366 | \$ 245 | 67% |
| 5 | 8137 - Implementación programa de fomento de la Orquesta Filarmónica Bogotá D.C. | \$ 98 | \$ 98 | \$ 45 | 46% |
| Total reservas presupuestales de inversión OFB | | \$ 4.991 | \$ 4.929 | \$ 3.618 | 73% |

Fuente: Bogdata. Cálculos y diseño: SDCRD-OAP. Cifras en millones de pesos.

5.6. FUGA:

| No. | Proyecto de inversión | Constituida | Definitiva | Giros | |
|--|---|-----------------|-----------------|-----------------|------------|
| 1 | 7922 - Consolidación del Distrito Creativo en el Bronx para la revitalización del centro de la ciudad Bogotá D.C. | \$ 55 | \$ 50 | \$ 50 | 100% |
| 2 | 7923 - Mantenimiento de los equipamientos de la FUGA para la circulación artística en el centro de Bogotá D.C. | \$ 3.861 | \$ 3.861 | \$ 3.859 | 100% |
| 3 | 7925 - Fortalecimiento de espacios de transformación cultural, memoria, valoración social y participación incidente en el centro de la ciudad Bogotá D.C. | \$ 376 | \$ 376 | \$ 374 | 99% |
| 4 | 7926 - Fortalecimiento del ecosistema artístico y cultural en el centro de Bogotá D.C. | \$ 622 | \$ 609 | \$ 582 | 96% |
| 5 | 7921 - Fortalecimiento institucional de la FUGA Bogotá D.C. | \$ 169 | \$ 169 | \$ 119 | 70% |
| 6 | 7924 - Consolidación del ecosistema de la economía cultural y creativa del centro de Bogotá D.C. | \$ 835 | \$ 832 | \$ 419 | 50% |
| Total reservas presupuestales de inversión FUGA | | \$ 5.918 | \$ 5.896 | \$ 5.403 | 92% |

Fuente: Bogdata. Cálculos y diseño: SDCRD-OAP. Cifras en millones de pesos.



Oficina Asesora de Planeación 2026

Elaboró: Jhon Vanegas

**SECRETARÍA DE
CULTURA, RECREACIÓN Y DEPORTE**